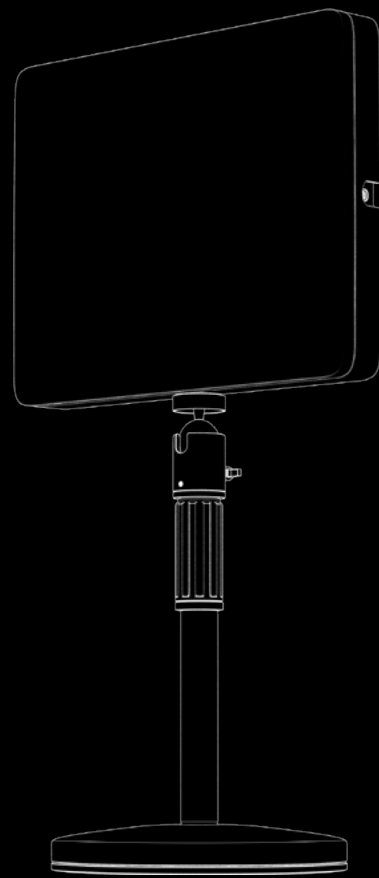


 OVERSTEEL

# CHROMIUS

DESKTOP STREAMING LIGHT





 **Warning!** **EN**

Only trained personnel may replace or repair components or elements of the product.  
To avoid damage to property or personal injury, please read the enclosed manual carefully before proper assembly and installation.

 **¡Atención!** **ES**

Sólo el personal capacitado puede reemplazar o reparar los componentes o elementos del producto.  
Para evitar daños materiales o personales, lea detenidamente el manual adjunto antes de realizar el montaje e instalación adecuadas.

 **Avertissement !** **FR**

Seul un personnel qualifié peut remplacer ou réparer les composants ou les pièces du produit.  
Pour éviter tout dommage matériel ou corporel, veuillez lire attentivement le manuel ci-joint avant de procéder à l'assemblage et à l'installation.

 **Achtung!** **DE**

Nur geschultes Personal darf Komponenten oder Teile des Produkts ersetzen oder reparieren.  
Um Sach- oder Personenschäden zu vermeiden, lesen Sie bitte die beiliegende Anleitung vor der ordnungsgemäßen Montage und Installation sorgfältig durch.

 **Attenzione!** **IT**

Solo il personale specializzato può sostituire o riparare i componenti o le parti del prodotto.  
Per evitare danni a cose o persone, leggere attentamente il manuale allegato prima di procedere al montaggio e all'installazione.



NEW ALTERNATIVE TECHNOLOGIES SL  
Avda Dinamarca 105 P.I. Las Salinas  
Alhama de Murcia 30840 SPAIN B73869018



 OVER**STEEL**

# CHROMIUS

DESKTOP STREAMING LIGHT

## Basic Parameters

<b>Lighting source</b>	120pcs 3000K 28355MD 120pcs 6000K 28355MD
------------------------	--

<b>Output Power</b>	45W
---------------------	-----

<b>Lumen</b>	4800LM
--------------	--------

<b>Beam Angle</b>	180°
-------------------	------

<b>Color Rendering Index</b>	>95RA
------------------------------	-------

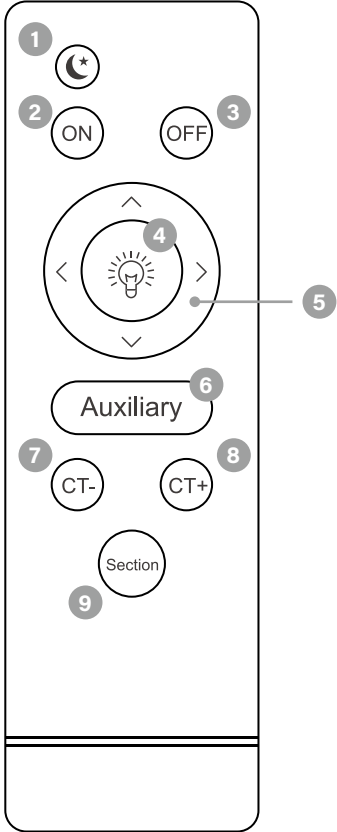
<b>Input Voltage</b>	AC110-245V
----------------------	------------

<b>Lamp Body Size</b>	L23*W16*H2.8 cm
-----------------------	-----------------

<b>Weight</b>	0.6 KG
---------------	--------



# Remote Control Instructions



- 1 Night light enable key  
(night light is enabled when the light is off)

---

- 2 Power ON

---

- 3 Power OFF

---

- 4 Brightness enable key  
(this key enables the brightness control module)

---

- 5 Up/right is the key to increase brightness  
Down/left is the brightness reduction key

---

- 6 Maximum color temperature/brightness auxiliary key  
(press this button to achieve 100% brightness/color temperature)

---

- 7 Reduce color temperature

---

- 8 Enhanced color temperature

---

- 9 Add three section color temperature adjustment button  
(yellow/white/neutral)

**ES**

## Parámetros básicos

<b>Fuente de iluminación</b>	120pcs 3000K 28355MD 120pcs 6000K 28355MD
------------------------------	--

<b>Potencia de salida</b>	45W
---------------------------	-----

<b>Lumen</b>	4800LM
--------------	--------

<b>Ángulo del rayo</b>	180°
------------------------	------

<b>Índice de reproducción del color</b>	>95RA
---	-------

<b>Tensión de entrada</b>	AC110-245V
---------------------------	------------

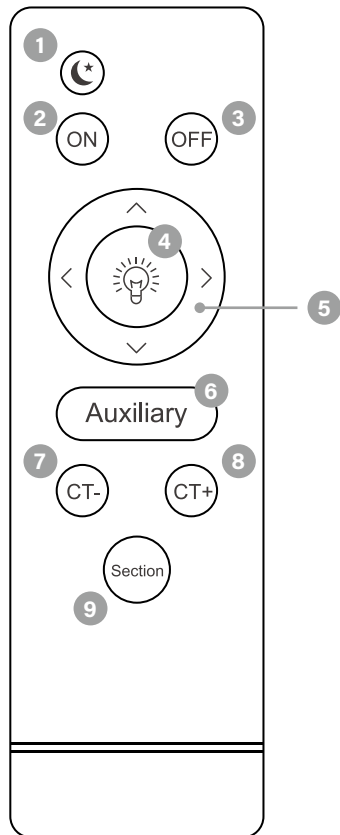
<b>Tamaño de la lámpara</b>	L23*W16*H2.8 cm
-----------------------------	-----------------

<b>Peso</b>	0.6 KG
-------------	--------





## Instrucciones del mando a distancia



- 1 Tecla de activación de la luz nocturna  
(la luz nocturna se activa cuando la luz está apagada)
- 2 Encendido
- 3 Apagado
- 4 Tecla de activación del brillo  
(esta tecla activa el módulo de control de luminosidad)
- 5 Arriba/derecha es la tecla para aumentar el brillo  
Abajo/izquierda es la tecla de reducción del brillo
- 6 Tecla auxiliar de temperatura de color/brillo máximo  
(pulse este botón para alcanzar el 100% de luminosidad/temperatura de color)
- 7 Reducir la temperatura del color
- 8 Temperatura de color mejorada
- 9 Añade un botón de ajuste de la temperatura del color de tres secciones  
(amarillo/blanco/neutral)

**FR**

## Paramètres de base

<b>Source d'éclairage</b>	120pcs 3000K 28355MD 120pcs 6000K 28355MD
---------------------------	--

<b>Puissance de sortie</b>	45W
----------------------------	-----

<b>Lumen</b>	4800LM
--------------	--------

<b>Angle du faisceau</b>	180°
--------------------------	------

<b>Indice de rendu des couleurs</b>	>95RA
-------------------------------------	-------

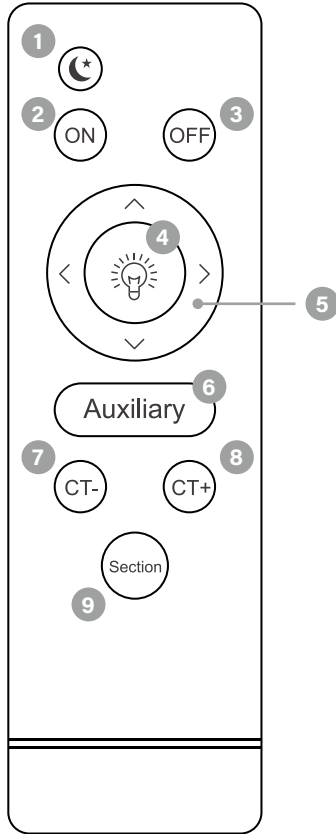
<b>Tension d'entrée</b>	AC110-245V
-------------------------	------------

<b>Taille du corps de la lampe</b>	L23*W16*H2.8 cm
------------------------------------	-----------------

<b>Poids</b>	0.6 KG
--------------	--------



# Instructions pour la télécommande



- 1 Touche d'activation de la lumière de nuit  
(la lumière de nuit est activée lorsque la lumière est éteinte)

---

- 2 Mise sous tension

---

- 3 Arrêt de l'alimentation

---

- 4 Touche d'activation de la luminosité  
(cette touche permet d'activer le module de contrôle lumineux)

---

- 5 La touche haut/droite permet d'augmenter la luminosité  
Le bas/gauche est la touche de réduction de la luminosité

---

- 6 Touche auxiliaire de température de couleur/luminosité maximale  
(appuyez sur ce bouton pour obtenir une luminosité/température de couleur de 100 %.)

---

- 7 Réduire la température de la couleur

---

- 8 Température de couleur améliorée

---

- 9 Ajout d'un bouton de réglage de la température de couleur à trois sections  
(jaune/blanc/neutre)

**DE**

## Grundlegende Parameter

<b>Lichtquelle</b>	120pcs 3000K 28355MD 120pcs 6000K 28355MD
--------------------	--

<b>Ausgangsleistung</b>	45W
-------------------------	-----

<b>Lumen</b>	4800LM
--------------	--------

<b>Strahlwinkel</b>	180°
---------------------	------

<b>Farbwiedergabe-Index</b>	>95RA
-----------------------------	-------

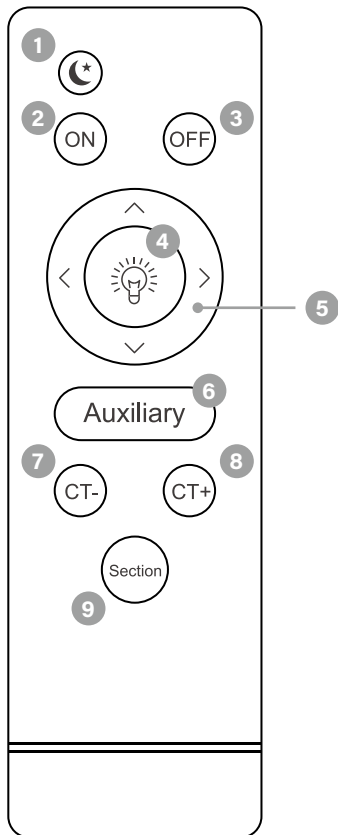
<b>Eingangsspannung</b>	AC110-245V
-------------------------	------------

<b>Größe des Lampenkörpers</b>	L23*W16*H2.8 cm
--------------------------------	-----------------

<b>Gewicht</b>	0.6 KG
----------------	--------



# Anleitung für die Fernbedienung



- 1 Taste zur Aktivierung des Nachtlichts  
(Nachtlicht ist aktiviert, wenn das Licht ausgeschaltet ist)
- 2 Strom einschalten
- 3 Ausschalten
- 4 Taste zur Aktivierung der Helligkeit  
(diese Taste aktiviert das Helligkeitsregelungsmodul)
- 5 Nach oben/rechts ist die Taste zum Erhöhen der Helligkeit  
Unten/links ist die Taste zur Verringerung der Helligkeit
- 6 Hilfstaste für maximale Farbtemperatur/Helligkeit  
(Drücken Sie diese Taste, um 100% Helligkeit/Farbtemperatur zu erreichen)
- 7 Verringern der Farbtemperatur
- 8 Erhöhte Farbtemperatur
- 9 Taste zur Einstellung der Farbtemperatur in drei Abschnitten hinzufügen  
(gelb/weiß/neutral)

**IT**

## Parametri di base

<b>Fonte di illuminazione</b>	120pcs 3000K 28355MD 120pcs 6000K 28355MD
-------------------------------	--

<b>Potenza di uscita</b>	45W
--------------------------	-----

<b>Lumen</b>	4800LM
--------------	--------

<b>Angolo del fascio</b>	180°
--------------------------	------

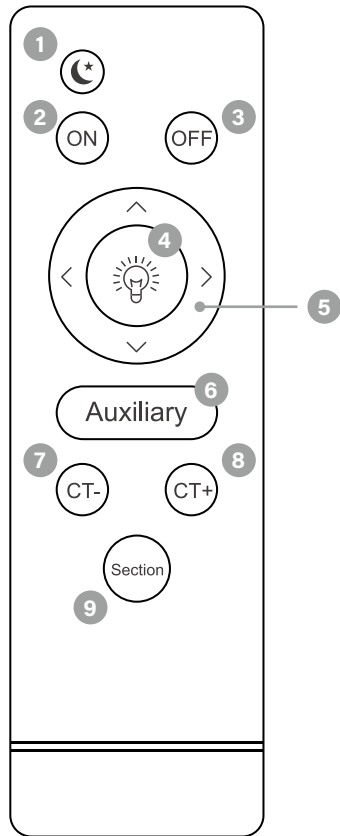
<b>Indice di resa del colore</b>	>95RA
----------------------------------	-------

<b>Tensione di ingresso</b>	AC110-245V
-----------------------------	------------

<b>Dimensioni del corpo lampada</b>	L23*W16*H2.8 cm
-------------------------------------	-----------------

<b>Peso</b>	0.6 KG
-------------	--------





## Istruzioni per il telecomando

- 1 Tasto di attivazione della luce notturna  
(la luce notturna è attivata quando la luce è spenta)
- 2 Accensione
- 3 Spegnimento
- 4 Tasto di attivazione della luminosità  
(Questo tasto abilita il modulo di controllo della luminosità)
- 5 Su/destra è il tasto per aumentare la luminosità  
Giù/sinistra è il tasto di riduzione della luminosità
- 6 Tasto ausiliario temperatura colore/luminosità massima  
(Premere questo pulsante per ottenere il 100% di luminosità/temperatura del colore)
- 7 Ridurre la temperatura del colore
- 8 Temperatura di colore migliorata
- 9 Aggiungere un pulsante per la regolazione della temperatura del colore in tre sezioni  
(giallo/bianco/neutro)



[oversteelgaming.com](http://oversteelgaming.com)